




Status	Nummer	Etage	Typ	Gewerbefläche	Lagerfläche	Miete Netto	NK	CHF/m²/Jahr
	2b-0.1	EG	Gewerbe	60.2 m²		1'205.-	170.-	240.-
	2c-0.1	EG	Gewerbe	104.3 m²	27.1 m²	2'200.-	330.-	200.-
	2c-0.2	EG	Gewerbe	-	-	-	-	-

Bezug: ab Ende 2026

Aktueller Stand: 20.06.2026